

PROTOCOLE DE SÉCURITÉ

Décret N°2008 - 244 du 7 mars 2008 et articles R 4515-1 à 11 du Code du Travail

Code identifiant :
PS-BRE- LOK -

ENTREPRISE D'ACCUEIL
Entreprise Utilisatrice (EU)

ENTREPRISE DE TRANSPORT
Entreprise Extérieure (EE)

Raison sociale :
EFS Bretagne
MDD LORIENT KERYADO

Adresse :
112 rue du Colonel Muller
56100 LORIENT

Téléphone : 02.21.93.00.00

Fax : /

Courriel : Rozenn.Le-Grand@efs.sante.fr...

Raison sociale :

Sous-traitance : ☐ Oui ☐ Non

Si oui, sous-traitant de :

Adresse :

Téléphone :

Fax :

Courriel :

Nature de l'opération

☒ **Chargement**

☒ **Déchargement**

☐ **Ponctuel**

☒ **Répétitif**

Marchandise(s) transportée(s) :

Marchandise(s) dangereuse(s) soumise(s) à l'ADR et à l'arrêté TMD : ☐ Oui ☒ Non

Si oui :

UN : Classe : Groupe d'Emballage : Code Danger :

UN : Classe : Groupe d'Emballage : Code Danger :

UN : Classe : Groupe d'Emballage : Code Danger :

UN : Classe : Groupe d'Emballage : Code Danger :

Etat et identification des dangers

Etat :

☐ Solide

☐ Liquide

☐ Gaz



Risque Chimique

☐ Oui

☐ Non

Si oui, précisez :



☐



☐



☐



☐



☐



☐



☐



☐



☐



Risque Biologique

☐ Oui

☐ Non



Risque Anoxie / Asphyxie

☐ Oui

☐ Non




Autre(s) risque(s)


☐ Oui

☐ Non


Type de véhicule



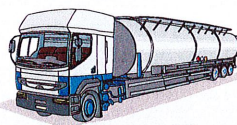
Véhicule Léger



Porteur carrossé ou bâché



Ensemble articulé carrossé ou bâché



Porteur citerne ou semi-citerne



Camion benne




Camion porteur benne




2 roues

☐ Autre :
.....
.....


Conditionnement



Colis



Palette



GRV
Bac sur roulettes



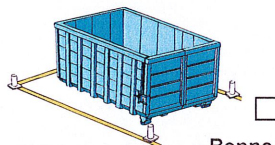
Roll



Bouteille gaz



Dry Shipper



Benne

☐ Autre :
.....
.....

Matériel de manutention

☐ Chariot à fourche



☐ Gerbeur électrique



☐ Quai

☐ Autre :
.....
.....



☐ Transpalette



☐ Gerbeur manuel

☐ Chariot / roll

☐ Fourni(s) par l'Entreprise Extérieure

☐ Fourni(s) :FS

Equipements de Protection Individuelle (EPI)



	Vêtements de travail adaptés	Chaussures de sécurité	Gants adaptés	Lunettes de sécurité	Casque de sécurité	Masque Adapté	Autre :
Obligatoire	<input type="checkbox"/>	<input type="checkbox"/>	<input type="checkbox"/>	<input type="checkbox"/>	<input type="checkbox"/>	<input type="checkbox"/>	<input type="checkbox"/>
Sur tout le site	<input type="checkbox"/>	<input type="checkbox"/>	<input type="checkbox"/>	<input type="checkbox"/>	<input type="checkbox"/>	<input type="checkbox"/>	<input type="checkbox"/>
Sur zone spécifique	<input type="checkbox"/>	<input type="checkbox"/>	<input type="checkbox"/>	<input type="checkbox"/>	<input type="checkbox"/>	<input type="checkbox"/>	<input type="checkbox"/>
Fourni par EE	<input type="checkbox"/>	<input type="checkbox"/>	<input type="checkbox"/>	<input type="checkbox"/>	<input type="checkbox"/>	<input type="checkbox"/>	<input type="checkbox"/>
Fourni par EFS	<input type="checkbox"/>	<input type="checkbox"/>	<input type="checkbox"/>	<input type="checkbox"/>	<input type="checkbox"/>	<input type="checkbox"/>	<input type="checkbox"/>

EN CAS D'URGENCE

Samu :
15

Pompiers :
18

Premiers secours :
112

Numéro interne entreprise :
.....

Consignes générales à respecter



Se conformer aux consignes de sécurité



Se conformer aux consignes de sûreté




Respecter l'interdiction de fumer sur le site



Se conformer aux consignes incendie




Ne pas intervenir sur les installations électriques



Respecter le code de la route et la signalisation




Respecter le PMA : surcharge interdite




Verrouiller les portes




Laisser la priorité aux piétons sur le site




Laisser la priorité aux engins de manutention



Respecter la limitation de vitesse et le sens de circulation



Vérifier la mise en place correcte des systèmes de sécurité



S'assurer de la bonne répartition de la charge



Vérifier le dégagement de la zone de (dé)chargement

AUTRE

Préciser :
.....
.....

Documents à joindre obligatoirement au protocole de sécurité



Consigne(s) de sécurité et information(s) spécifique(s)



Plan(s) de circulation
Modalités d'accès au(x) site(s)



AUTRE

Préciser :
.....
.....



ENTREPRISE D'ACCUEIL
Entreprise Utilisatrice (EU)

ENTREPRISE DE TRANSPORT
Entreprise Extérieure (EE)

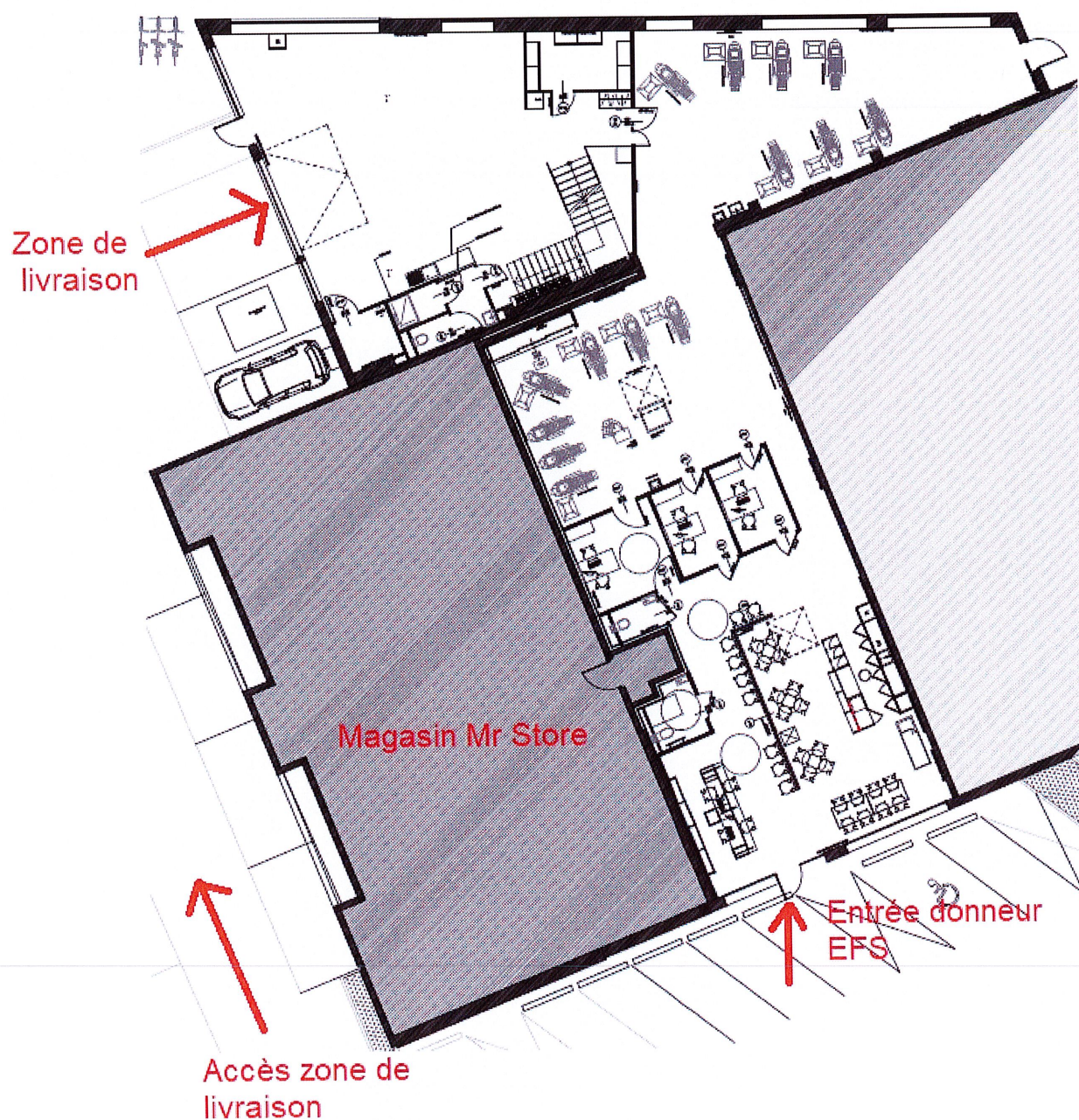
Nom / Prénom : BECEL Christine..... Fonction : Secrétaire Générale	Signature : 	Nom / Prénom : Fonction :	Signature :
Nom / Prénom : Fonction :	Signature : 	Nom / Prénom : Fonction :	Signature :

Date de validation du protocole :
Dates / durée de la prestation :

Le présent protocole est applicable à compter de sa date de validation et devra être mis à jour en cas de modification significative de l'un de ses éléments constitutifs.

ANNEXE 1

PLAN DU SITE LORIENT KERYADO



ANNEXE 2

Consignes sécurité & informations spécifiques LORIENT KERYADO

Horaires D'ouvertures : lundi au vendredi entre 9h /12h30 et 14h30 / 17h.

La zone de livraison ne dispose pas de quai. Pour la livraison de palette, le véhicule doit être équipé de hayon ou engin de manutention adapté.

Le chauffeur se présente à l'arrière du bâtiment (rue longeant le magasin Monsieur Store) et utilise la sonnette. Le chauffeur s'annonce.

L'agent EFS se rend sur la zone de chargement/déchargement et prend en charge le chauffeur.

Le chauffeur remet les documents de transport à l'agent EFS

La marchandise est déchargée du véhicule par le chauffeur de l'entreprise de transport et rentrée dans les locaux de l'EFS à l'aide d'un charriot ou d'un transpalette.

Tâches à réaliser	Risques ou situations dangereuses identifiés	Mesures de prévention et de protection
Pour le déchargement de palettes, charges lourdes	Absence de quai de déchargement	Disposer d'un hayon sur le véhicule, selon le type de marchandises